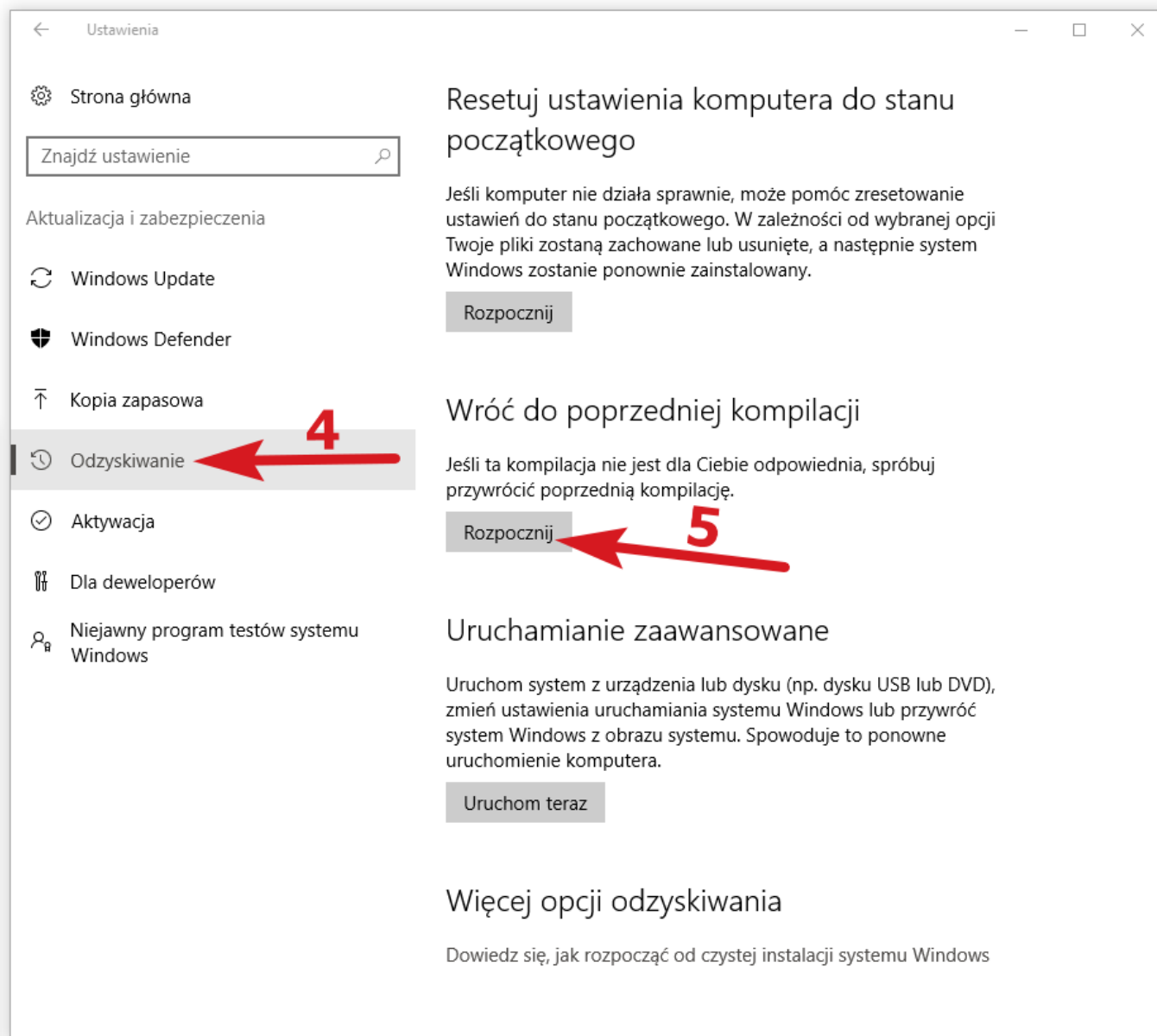
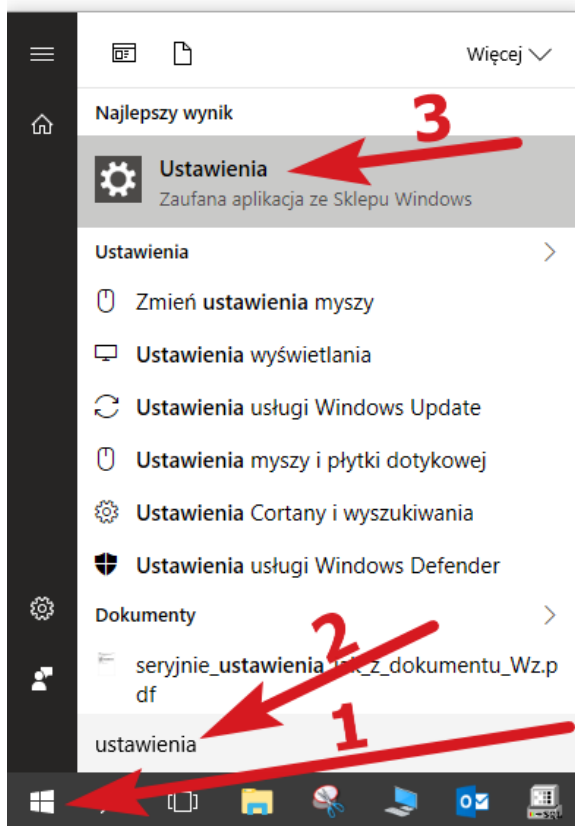


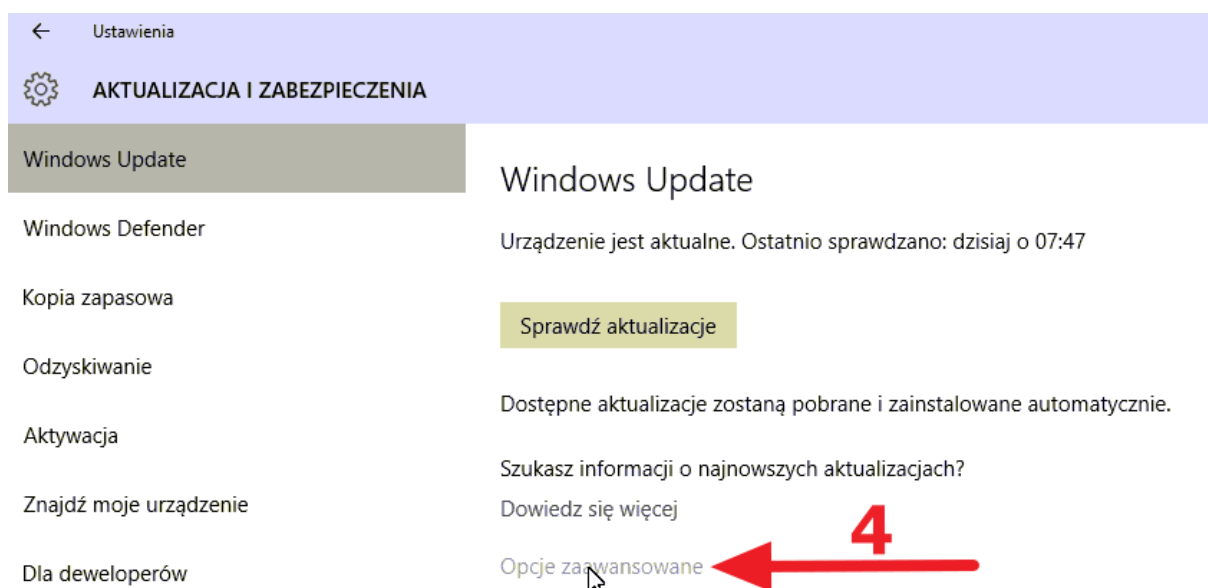
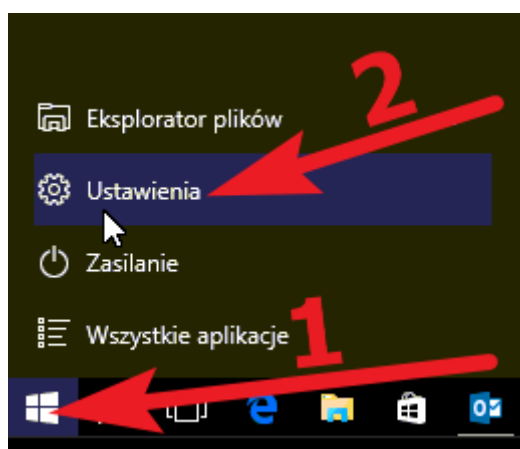
## Jak odinstalować aktualizację Windows 10 „1607” (Anniversary Update)

Jak powrócić z wersji Windows 10 1607 do wersji Windows 10 1511

- podana czynność możliwa jest jedynie w ciągu 10 dni od instalacji aktualizacji Windows



## Jak odinstalować aktualizację Windows 10 „KB3176493”:



← Ustawienia



## OPCJE ZAAWANSOWANE

### Wybierz sposób instalowania aktualizacji

Automatycznie (zalecane) ▾

Optymalna opcja. Automatycznie uruchomimy urządzenie ponownie pobierane przez połączenie taryfowe (z dodatkowymi opłatami).

Znajdź aktualizacje innych produktów firmy Microsoft, gdy aktu:

Odrocz uaktualnienia  
Dowiedz się więcej

Wyświetl historię aktualizacji



Wybierz sposób dostarczania aktualizacji

← Ustawienia



## WYŚWIETL HISTORIĘ AKTUALIZACJI

Odinstaluj aktualizacje



Odinstaluj ostatnią kompilację wersji Preview

### Historia aktualizacji

Narzędzie Windows do usuwania złośliwego oprogramowania dla systemów Windows 8, 8.1 i 10 — sierpień 2016 (KB890830)

Pomyślnie zainstalowano dn. 10.08.2016

Aktualizacja zabezpieczeń systemu Windows 10 Version 1511 (KB3172729)

Pomyślnie zainstalowano dn. 10.08.2016

Aktualizacja zbiorcza dla systemów Windows 10 Version 1511 (KB3176493)

Pomyślnie zainstalowano dn. 10.08.2016

